

## Dane informacyjno-statystyczne za II kwartał 2017 r.

**Tabela 1. Wpływ do Biura Rzecznika Praw Obywatelskich.**

	<b>II kwartał 2017</b>
Wpływ ogółem	12 835
Sprawy nowe	5 498
Liczba odpowiedzi na sprawy podjęte przez RPO	3 172

W II kwartale 2017 r. w Biurze Rzecznika Praw Obywatelskich przyjęto 1 172 interesantów oraz przeprowadzono 8 419 rozmów telefonicznych, udzielając wyjaśnień i porad. Ponadto zarejestrowano 14 989 apeli, listów otwartych, protestów bez oznaczenia wnioskodawcy.

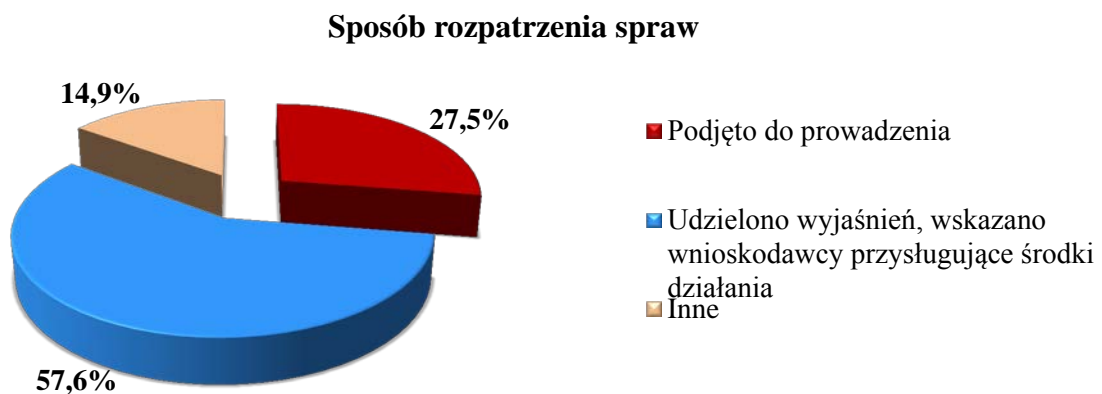
**Tabela 2. Rzecznik Praw Obywatelskich skierował:**

	<b>II kwartał 2017</b>	<b>2017</b>
wystąpień problemowych	75	159
wniosek do Trybunału Konstytucyjnego o stwierdzenie niezgodności przepisów z przepisami wyższego rzędu	1	4
zawiadomień do Trybunału Konstytucyjnego o przystąpieniu do postępowania ze skargi konstytucyjnej	1	3
zawiadomień do Trybunału Konstytucyjnego o przystąpieniu do postępowania w sprawie pytań prawnych	1	2
zawiadomień do Trybunału Konstytucyjnego o przystąpieniu w sprawie wniosku	-	3
pytań prawnych do Sądu Najwyższego	-	3
przystąpienie do postępowania przed SN w sprawie pytania prawnego	6	9
kasacji w sprawach karnych	14	34
skarg kasacyjnych do Sądu Najwyższego w sprawach cywilnych	1	3
skarg o stwierdzenie niezgodności z prawem prawomocnego orzeczenia – prawo cywilne	1	1
skarg kasacyjnych do Naczelnego Sądu Administracyjnego	2	6
skarg do Wojewódzkich Sądów Administracyjnych	7	11
żądanie wszczęcia postępowania cywilnego	1	1

przystąpił do postępowania sądowego	11	22
<b>Razem</b>	<b>121</b>	<b>261</b>

**Tabela 3. Sprawy rozpatrzone.**

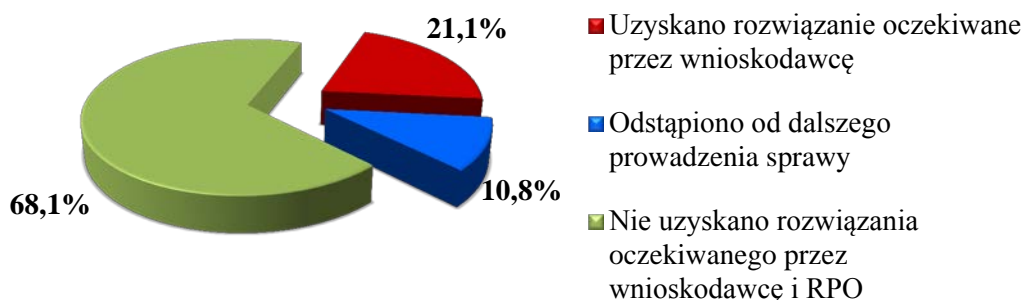
	Sposób rozpatrzenia sprawy		Liczba	%
1	2		3	4
Podjęto do prowadzenia	1	<b>Razem (2+3)</b>	<b>1 921</b>	<b>27,5</b>
	2	podjęto do prowadzenia	1 779	25,5
	3	w ramach wystąpienia o charakterze generalnym	142	2,0
Udzielono wyjaśnień, wskazano wnioskodawcy przysługujące środki działania	4	<b>Razem (5)</b>	<b>4 019</b>	<b>57,6</b>
	5	udzielono wyjaśnień, wskazano wnioskodawcy przysługujące środki działania	4 019	57,6
Inne	6	<b>Razem (7+9)</b>	<b>1 039</b>	<b>14,9</b>
	7	przekazano wnioski wg. właściwości	216	3,1
	8	zwrócono się do wnioskodawcy o uzupełnienie wniosku	424	6,1
	9	nie podjęto	399	5,7
<b>Razem</b>			<b>6 979</b>	<b>100</b>



**Tabela 4. Zakończenie postępowania w sprawach podjętych.**

<b>Efekty</b>	<b>Sposób zakończenia postępowania</b>		<b>Liczba</b>	<b>%</b>
<b>1</b>	<b>2</b>		<b>3</b>	<b>4</b>
Uzyskano rozwiązanie oczekiwane przez wnioskodawcę	1	<b>Razem (2+3)</b>	<b>370</b>	<b>21,1</b>
	2	Zasadność zarzutów wnioskodawcy	244	13,8
	3	Uwzględnienie wystąpienia generalnego RPO	126	7,3
Odstąpiono od dalszego prowadzenia sprawy	4	<b>Razem (5+6)</b>	<b>186</b>	<b>10,8</b>
	5	Toczące się postępowanie w sprawie (niewyczerpany tryb)	122	7,0
	6	Rezygnacja RPO z dalszego prowadzenia sprawy (obiektywne przyczyny)	64	3,8
Nie uzyskano rozwiązania oczekiwanego przez wnioskodawcę i RPO	7	<b>Razem (8+9+10)</b>	<b>1 182</b>	<b>68,1</b>
	8	Niepotwierdzenie się zarzutów wnioskodawcy	1 060	61,0
	9	Nieuwzględnienie wystąpienia generalnego RPO	115	6,7
	10	Wyczerpanie przez RPO możliwości działania	7	0,4
<b>Razem</b>			<b>1 738</b>	<b>100</b>

### Zakończenie spraw podjętych

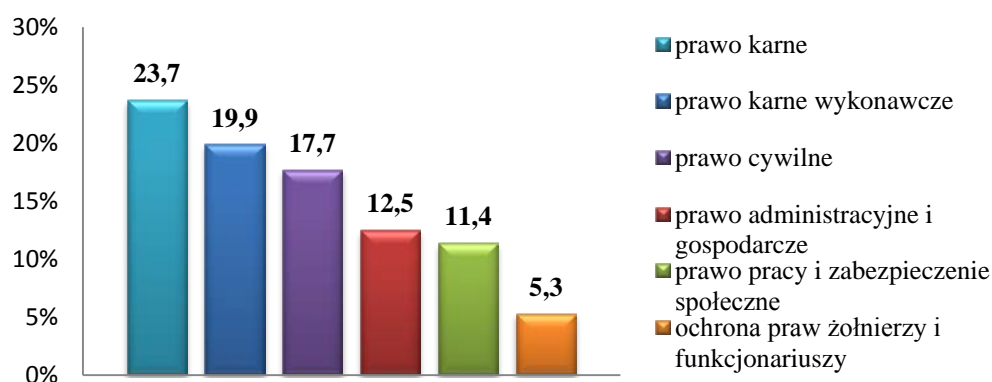


**Tabela 5. Przedmiot nowych spraw (wniosków) skierowanych do Rzecznika Praw Obywatelskich (według właściwości zespołów merytorycznych).**

		<b>Liczba</b>	<b>%</b>
1	prawo karne	1 299	23,7
2	prawo karne wykonawcze	1 096	19,9
3	prawo pracy i zabezpieczenie społeczne	629	11,4

4	prawo cywilne	973	17,7
5	prawo administracyjne i gospodarcze	685	12,5
6	prawo konstytucyjne, międzynarodowe i europejskie	268	4,9
7	równe traktowanie i ochrona praw osób z niepełnosprawnością	194	3,5
8	Krajowy Mechanizm Prewencji	18	0,3
9	ochrona praw żołnierzy i funkcjonariuszy	293	5,3
10	inne	43	0,8
11	<b>Razem</b>	<b>5 498</b>	<b>100</b>

### Wiodące problematyki spraw nowych



W Biurze Rzecznika Praw Obywatelskich działają trzy Biura Pełnomocników Terenowych Rzecznika Praw Obywatelskich: we Wrocławiu (dla województw dolnośląskiego, lubuskiego i opolskiego), w Gdańsku (dla województw pomorskiego, zachodniopomorskiego i warmińsko – mazurskiego) i w Katowicach (dla województw śląskiego, małopolskiego i świętokrzyskiego), kierowane przez Pełnomocników Terenowych Rzecznika Praw Obywatelskich.

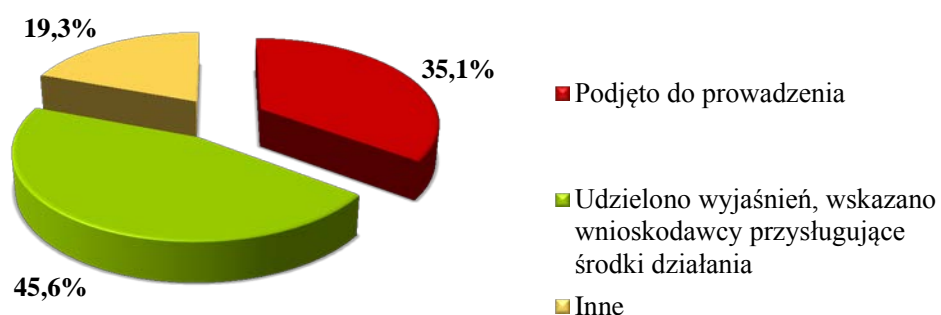
W II kwartale 2017 r. z ogólnej liczby 1 172 interesantów w Biurach Pełnomocników Terenowych przyjęto 567 interesantów. Przeprowadzono 1 616 rozmów telefonicznych udzielając wyjaśnień i porad.

**Tabela 6. Sprawy rozpatrzone w Biurach Pełnomocników Terenowych.**

Sposób rozpatrzenia sprawy	Liczba	%
podjęto do prowadzenia	213	35,1

udzielono wyjaśnień, wskazano wnioskodawcy przysługujące mu środki działania	278	45,6
przekazano wniosek wg. właściwości	9	1,5
zwrócono się do wnioskodawcy o uzupełnienie wniosku	37	6,1
nie podjęto	71	11,7
<b>Razem</b>	<b>608</b>	<b>100</b>

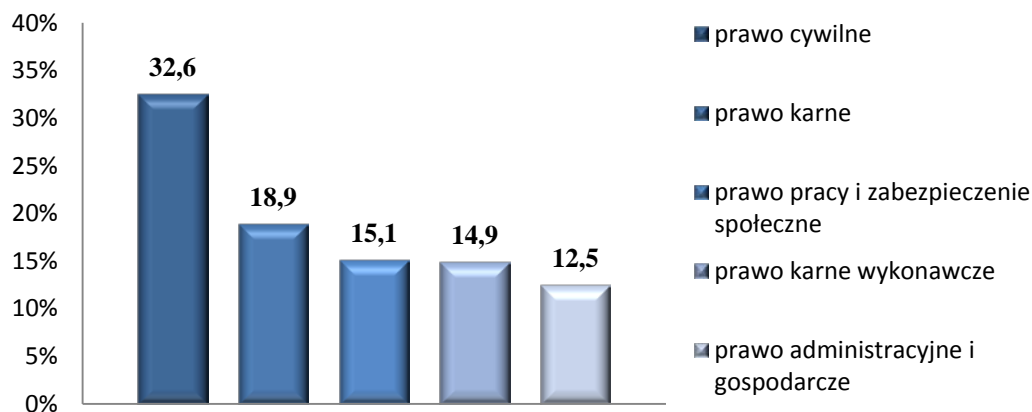
### Sposób rozpatrzenia spraw w Biurach Pełnomocników Terenowych



**Tabela 7. Wiodące problematyki spraw nowych w Biurach Pełnomocników Terenowych RPO.**

Przedmiot sprawy	Liczba	%
prawo cywilne	187	32,6
prawo karne	109	18,9
prawo pracy i zabezpieczenie społeczne	87	15,1
prawo karne wykonawcze	86	14,9
prawo administracyjne i gospodarcze	72	12,5

### Problematyki wiodące w Zespołach Terenowych



**Tabela 8. Spotkania i wizytacje Rzecznika Praw Obywatelskich, Zastępczyni RPO, Zastępców RPO oraz pracowników Biura RPO w IV kwartale 2016 r.**

**Tabela 9. Sympozja, seminaria i konferencje, w których uczestniczyli w IV kwartale 2016 r. Rzecznik Praw Obywatelskich, Zastępczyni RPO, Zastępcy RPO oraz pracownicy Biura RPO.**

**Tabela 10. Współpraca międzynarodowa Rzecznika Praw Obywatelskich w IV kwartale 2016 r.**