

Dane informacyjno-statystyczne za III kwartał 2018 r.

Tabela 1. Wpływ do Biura Rzecznika Praw Obywatelskich.

	III kwartał 2018
Wpływ ogółem	12 487
Sprawy nowe	5 133
Liczba odpowiedzi na sprawy podjęte przez RPO	3 044

W **III kwartale 2018 r.** w Biurze Rzecznika Praw Obywatelskich przyjęto 1 153 interesantów oraz przeprowadzono 7 929 rozmów telefonicznych, udzielając wyjaśnień i porad. Ponadto, zarejestrowano 516 apeli, listów otwartych, protestów bez oznaczenia wnioskodawcy.

Tabela 2. Rzecznik Praw Obywatelskich skierował:

	III kwartał 2018
wystąpień problemowych	56
zawiadomień do Trybunału Konstytucyjnego o przystąpieniu do postępowania ze skargi konstytucyjnej	3
zawiadomień do Trybunału Konstytucyjnego o przystąpieniu do postępowania w sprawie wniosku	1
zawiadomień do Sądu Najwyższego o przystąpieniu do postępowania w sprawie pytania prawnego	2
kasacji w sprawach karnych	17
skarg nadzwyczajnych do Sądu Najwyższego	1
zawiadomień do Naczelnego Sądu Administracyjnego o przystąpieniu do postępowania w sprawie pytania prawnego	1
skarg do Wojewódzkich Sądów Administracyjnych	3
przystąpił do postępowania sądowego	10
żądanie wszczęcia postępowania przygotowawczego	1
żądań wszczęcia postępowania cywilnego	2
Razem	97

Tabela 3. Sprawy rozpatrzone.

	Sposób rozpatrzenia sprawy		Liczba	%
1	2		3	4
Podjęto do prowadzenia	1	Razem (2+3)	1 898	34,6
	2	podjęto do prowadzenia	1 689	30,8
	3	w ramach wystąpienia o charakterze generalnym	209	3,8
Udzielono wyjaśnień, wskazano wnioskodawcy przysługujące środki działania	4	Razem (5)	2 732	49,8
	5	udzielono wyjaśnień, wskazano wnioskodawcy przysługujące środki działania	2 732	49,8
Inne	6	Razem (7+8+9)	855	15,6
	7	przekazano wniosek wg. właściwości	157	2,9
	8	zwrócono się do wnioskodawcy o uzupełnienie wniosku	438	8,0
	9	nie podjęto	260	4,7
Razem			5 485	100

Sposób rozpatrzenia sprawy

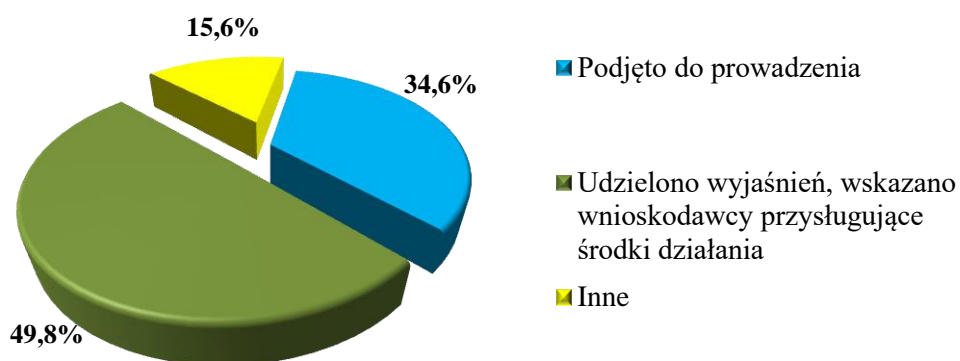


Tabela 4. Zakończenie postępowania w sprawach podjętych.

Efekty	Sposób zakończenia postępowania		Liczba	%
1	2		3	4
Uzyskano rozwiązanie oczekiwane przez wnioskodawcę	1	Razem (2+3)	310	19,1
	2	Zasadność zarzutów wnioskodawcy	212	13,0
	3	Uwzględnienie wystąpienia generalnego RPO	98	6,1
Odstąpiono od dalszego prowadzenia sprawy	4	Razem (5+6)	178	10,9
	5	Toczące się postępowanie w sprawie (niewyczerpany tryb)	97	5,9
	6	Rezygnacja RPO z dalszego prowadzenia sprawy (obiektywne przyczyny)	81	5,0
Nie uzyskano rozwiązania oczekiwanego przez wnioskodawcę i RPO	7	Razem (8+9+10)	1 138	70,0
	8	Niepotwierdzenie się zarzutów wnioskodawcy	1 008	62,0
	9	Nieuwzględnienie wystąpienia generalnego RPO	119	7,3
	10	Wyczerpanie przez RPO możliwości działania	11	0,7
Razem			1 626	100

Zakończenie spraw podjętych

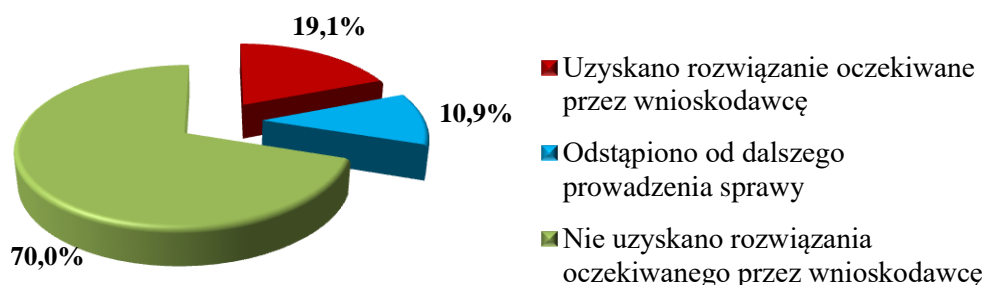


Tabela 5. Przedmiot nowych spraw (wniosków) skierowanych do Rzecznika Praw Obywatelskich (według właściwości zespołów merytorycznych).

	Liczba	%
prawo karne	1 301	25,3
prawo karne wykonawcze	1 017	19,8
prawo pracy i zabezpieczenie społeczne	591	11,5
prawo cywilne	929	18,1
prawo administracyjne i gospodarcze	686	13,4
prawo konstytucyjne, międzynarodowe i europejskie	291	5,7
równe traktowanie i ochrona praw osób z niepełnosprawnością	163	3,2
Krajowy Mechanizm Prewencji	24	0,4
ochrona praw żołnierzy i funkcjonariuszy	70	1,4
inne	61	1,2
Razem	5 133	100

Wiodące problematyki spraw nowych

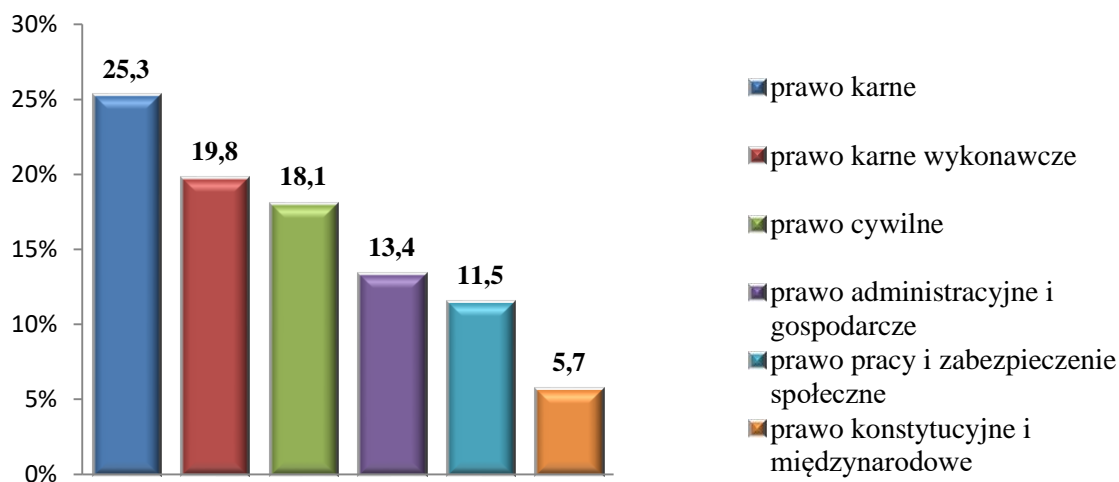
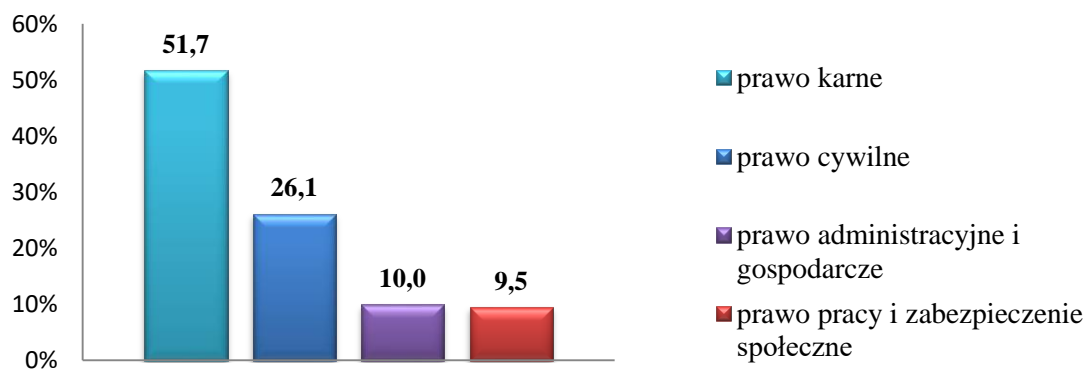


Tabela 6. Przedmiot wniosków dot. skarg nadzwyczajnych skierowanych do Rzecznika Praw Obywatelskich (według właściwości zespołów merytorycznych).

	III kwartał 2018	%
prawo karne	361	51,7
prawo karne wykonawcze	1	0,1
prawo pracy i zabezpieczenie społeczne	66	9,5
prawo cywilne	182	26,1
prawo administracyjne i gospodarcze	70	10,0
prawo konstytucyjne, międzynarodowe i europejskie	9	1,3
równe traktowanie	2	0,3
inne	7	1,0
Razem	698	100

Wiodące problematyki nowych wniosków dot. skarg nadzwyczajnych



W Biurze Rzecznika Praw Obywatelskich działają trzy Biura Pełnomocników Terenowych Rzecznika Praw Obywatelskich: we Wrocławiu (dla województw dolnośląskiego, lubuskiego i opolskiego), w Gdańsku (dla województw pomorskiego, zachodniopomorskiego i warmińsko – mazurskiego) i w Katowicach (dla województw śląskiego, małopolskiego i świętokrzyskiego), kierowane przez Pełnomocników Terenowych Rzecznika Praw Obywatelskich.

W III kwartale 2018 r. z ogólnej liczby 1 153 interesantów w Biurach Pełnomocników Terenowych przyjęto 650 interesantów. Przeprowadzono 1 321 rozmów telefonicznych udzielając wyjaśnień i porad.

Tabela 7. Sprawy rozpatrzone w Biurach Pełnomocników Terenowych.

Sposób rozpatrzenia sprawy	Liczba	%
podjęto do prowadzenia	207	38,8
udzielono wyjaśnień, wskazano wnioskodawcy przysługujące mu środki działania	241	45,1
przekazano wniosek wg. właściwości	5	0,9
zwrócono się do wnioskodawcy o uzupełnienie wniosku	27	5,1
nie podjęto	54	10,1
Razem	534	100

Rozpatrzenie spraw w Biurach Pełnomocników Terenowych

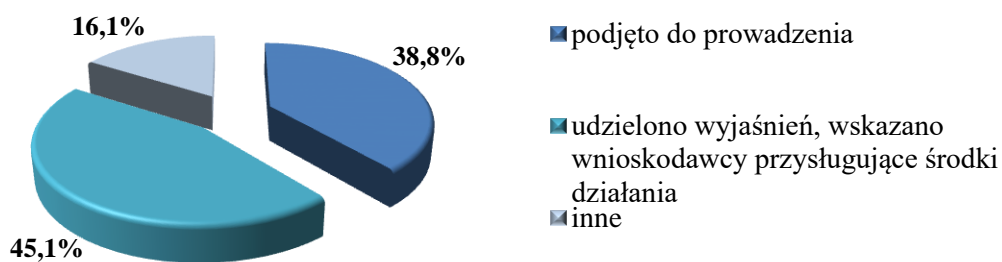


Tabela 8. Wiodące problematyki spraw nowych w Biurach Pełnomocników Terenowych RPO.

Przedmiot sprawy	Liczba	%
prawo cywilne	144	26,4
prawo karne	120	22,0
prawo karne wykonawcze	95	17,4
prawo pracy i zabezpieczenie społeczne	88	16,1
prawo administracyjne i gospodarcze	49	9,0

Problematyki wiodące w Biurach Pełnomocników Terenowych

