

Dane informacyjno-statystyczne za II kwartał 2023 r.

Tabela 1. Wpływ spraw do Rzecznika Praw Obywatelskich

Wpływ do Biura RPO	II kwartał 2023 r.
Wpływ ogółem	19 616
Sprawy nowe	6 095
Odpowiedzi w sprawach podjętych przez RPO	4 546

W II kwartale 2023 roku w Biurze RPO przyjęto **535** interesantów oraz przeprowadzono **8 524** rozmów telefonicznych, udzielając wyjaśnień i porad.

Tabela 2. Wystąpienia generalne w II kwartale 2023 r.

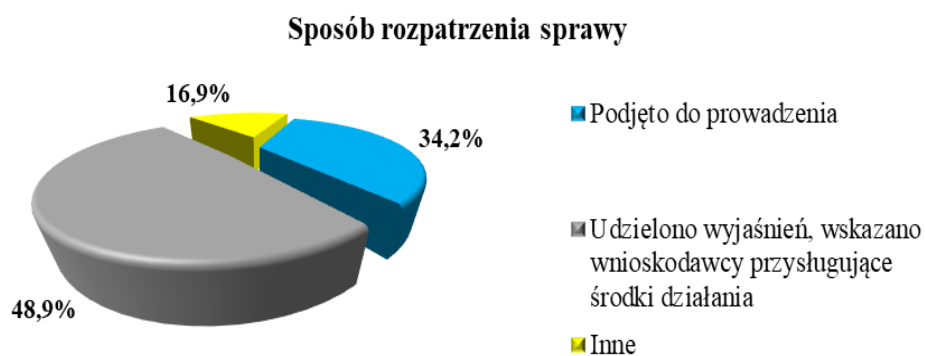
Rzecznik Praw Obywatelskich skierował:	II kwartał 2023 r.	2023
wystąpień problemowych - w tym podjęcie inicjatywy ustawodawczej	41 24	126 65
zawiadomień do Trybunału Konstytucyjnego o przystąpieniu do postępowania ze skargi konstytucyjnej	4	7
zawiadomień do Trybunału Konstytucyjnego o przystąpieniu do postępowania w sprawie pytań prawnych	-	1
zawiadomień do Trybunału Konstytucyjnego o przystąpieniu do postępowania w sprawie wniosku	1	4
pytań prawnych do Sądu Najwyższego	1	1
skarg nadzwyczajnych do Sądu Najwyższego	8	19
kasacji w sprawach karnych	22	46

skarg kasacyjnych do Sądu Najwyższego w sprawach cywilnych	-	2
skarg kasacyjnych do Sądu Najwyższego w sprawach pracy	-	1
skarg kasacyjnych do Naczelnego Sądu Administracyjnego	3	6
zawiadomień do Naczelnego Sądu Administracyjnego o przystąpieniu do postępowania w sprawie pytania prawnego	-	1
wniosków do NSA o wykładnię przepisów	-	1
skarg do Wojewódzkich Sądów Administracyjnych	6	9
przystąpienie do postępowania sądowego	3	8
przystąpienie do postępowania administracyjnego	-	1
żądań wszczęcia postępowania przygotowawczego	-	1
żądań wszczęcia postępowania administracyjnego	2	5
żądań wszczęcia postępowania cywilnego	1	4
przystąpienie do postępowań przed sądami międzynarodowymi	-	1
Razem	92	244

Tabela 3. Sprawy rozpatrzone w II kwartale 2023 r.

Efekty	Sposób rozpatrzenia sprawy	Liczba	Udział procentowy
Podjęto do prowadzenia	Razem	2 807	34,2
	podjęto do prowadzenia	2 369	28,9
	w ramach wystąpienia o charakterze generalnym	438	5,3
Udzielono wyjaśnień, wskazano wnioskodawcy przysługujące środki działania	Razem	4 012	48,9
	udzielono wyjaśnień, wskazano wnioskodawcy przysługujące środki działania	4 012	48,9
Inne	Razem	1 382	16,9
	przekazano wniosek wg. właściwości	168	2,1
	zwrócono się do wnioskodawcy o uzupełnienie wniosku	700	8,5
	nie podjęto ¹	514	6,3
Razem		8 201	100

Wykres 1. Sposób rozpatrzenia spraw w II kwartale 2023 r.



¹ Przekazane Rzecznikowi do wiadomości wystąpienia kierowane do innych organów i pisma niezrozumiałej treści.

Tabela 4. Zakończenie postępowania w sprawach podjętych w II kwartale 2023 r.

Efekty	Sposób zakończenia postępowania	Liczba	Udział procentowy
Uzyskano rozwiązanie oczekiwane przez wnioskodawcę i Rzecznika Praw Obywatelskich	Razem	835	32,4
	Zasadność zarzutów wnioskodawcy	499	19,4
	Uwzględnienie wystąpienia generalnego RPO	336	13,0
Odstąpiono od dalszego prowadzenia sprawy	Razem	319	12,4
	Toczące się postępowanie w sprawie (niewyczerpany tryb)	173	6,7
	Rezygnacja RPO z dalszego prowadzenia sprawy (obiektywne przyczyny)	146	5,7
Nie uzyskano rozwiązania oczekiwanego przez wnioskodawcę	Razem	1 425	55,2
	Niepotwierdzenie się zarzutów wnioskodawcy	1 210	46,9
	Nieuwzględnienie wystąpienia generalnego RPO	176	6,8
	Wyczerpanie przez RPO możliwości działania	39	1,5
Razem		2 579	100

Wykres 2. Zakończenie postępowania w sprawach podjętych do prowadzenia

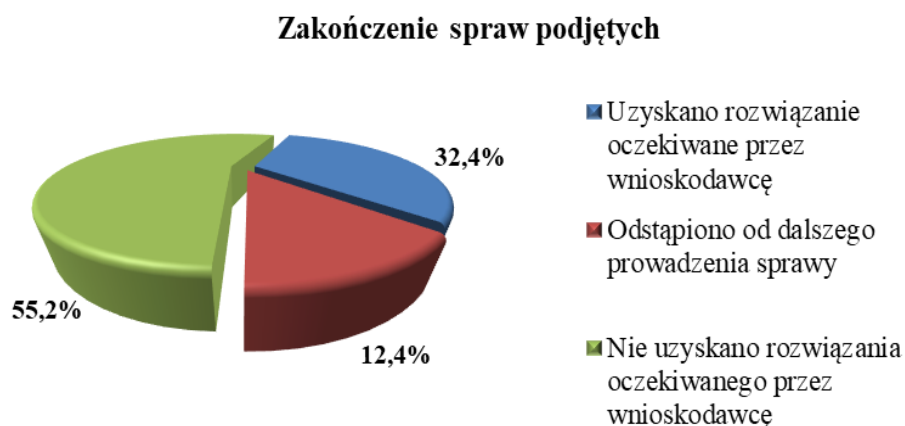


Tabela 5. Przedmiot nowych spraw (wniosków) w II kwartale 2023 r.

Problematyka spraw nowych	Liczba	Udział procentowy
prawo konstytucyjne, międzynarodowe i europejskie	444	7,3
prawo karne	1 351	22,2
prawo karne wykonawcze	844	13,8
prawo pracy i zabezpieczenie społeczne	918	15,1
prawo cywilne	925	15,2
prawo administracyjne i gospodarcze	799	13,1
równe traktowanie	537	8,8
Krajowy Mechanizm Prewencji	21	0,3
ochrona praw żołnierzy i funkcjonariuszy	120	2,0
inne	136	2,2
Razem	6 095	100

Wykres 3. Wiodące problematyki spraw nowych

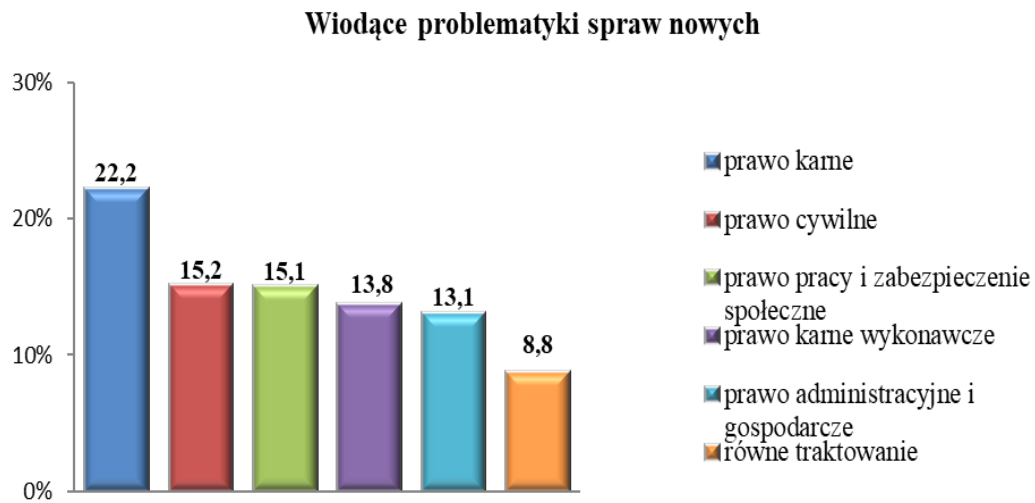


Tabela 6. Przedmiot wniosków dot. skarg nadzwyczajnych skierowanych do Rzecznika Praw Obywatelskich (według właściwości zespołów merytorycznych).

Problematyka	II kwartał 2023 r.
prawo karne	359
prawo karne wykonawcze	3
prawo pracy i zabezpieczenie społeczne	37
prawo cywilne	161
prawo administracyjne i gospodarcze	78
prawo konstytucyjne, międzynarodowe i europejskie	6
ochrona praw żołnierzy i funkcjonariuszy	12
inne	5
Razem	661

Wykres 4. Wiodące problematyki nowych wniosków dot. skarg nadzwyczajnych

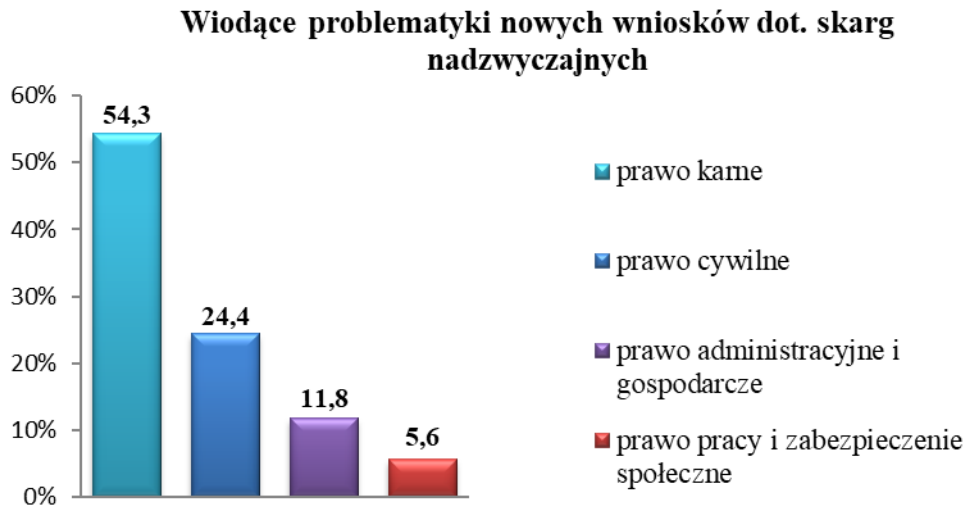


Tabela 7. Sprawy rozpatrzone w Biurach Pełnomocników Terenowych

Sposób rozpatrzenia	Liczba	Udział procentowy
podjęto do prowadzenia	332	37,6
Udzielono wyjaśnień, wskazano wnioskodawcy przysługujące mu środki działania	417	47,1
przekazano wniosek wg właściwości	10	1,0
zwrócono się o uzupełnienie wniosku	67	7,6
nie podjęto*	60	6,7

* Przekazane Rzecznikowi do wiadomości wystąpienia kierowane do innych organów i pisma niezrozumiałej treści.

Wykres 5. Rozpatrzenie spraw w Biurach Pełnomocników Terenowych
RPO

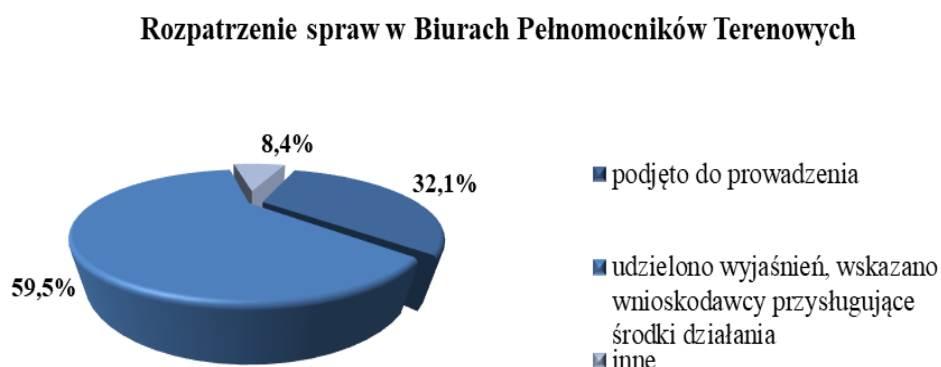


Tabela 8. Przedmiot nowych spraw w Biurach Pełnomocników
Terenowych

Problematyka	Liczba	Udział procentowy
prawo karne	259	21,9
prawo karne wykonawcze	327	27,7
prawo pracy i zabezpieczenie społeczne	76,0	6,4
prawo cywilne	215	18,2
prawo administracyjne i gospodarcze	117	9,9
prawo konstytucyjne, międzynarodowe i europejskie	32	2,7
równe traktowanie	147	12,4

Wykres 6. Problematyki wiodące w Biurach Pełnomocników Terenowych

