

Dane informacyjno-statystyczne za II kwartał 2022 r.

Tabela 1. Wpływ spraw do Rzecznika Praw Obywatelskich

Wpływ do Biura RPO	II kwartał 2022 r.
Wpływ ogółem	18587
Sprawy nowe	6174
Odpowiedzi w sprawach podjętych przez RPO	4069

W II kwartale 2022 roku w Biurze RPO przyjęto 391 interesantów oraz przeprowadzono 8 851 rozmów telefonicznych, udzielając wyjaśnień i porad.

Tabela 2. Wystąpienia generalne w II kwartale 2022 r.

Rzecznik Praw Obywatelskich skierował:	II kwartał 2022 r.	2022 r.
wystąpień problemowych	51	128
- w tym o podjęcie inicjatywy prawodawczej	25	52
wniosków do Trybunału Konstytucyjnego o stwierdzenie niezgodności przepisów z przepisami wyższego rzędu	1	2
zawiadomień do Trybunału Konstytucyjnego o przystąpieniu do postępowania ze skargi konstytucyjnej	1	3
zawiadomień do Trybunału Konstytucyjnego o przystąpieniu do postępowania w sprawie pytań prawnych	0	3
zawiadomień do Trybunału Konstytucyjnego o przystąpieniu do postępowania w sprawie wniosku	1	1
pytań prawnych do Sądu Najwyższego	1	1
zawiadomień do Sądu Najwyższego o przystąpieniu do postępowania w sprawie pytania prawnego	0	2

skarg nadzwyczajnych do Sądu Najwyższego	7	14
kasacji w sprawach karnych	20	56
skarg kasacyjnych do Sądu Najwyższego w sprawach cywilnych	2	3
skarg kasacyjnych do Sądu Najwyższego w sprawach pracy	1	1
skarg kasacyjnych do Naczelnego Sądu Administracyjnego	7	11
wniosek do NSA o wykładnię przepisów	1	1
skarg do Wojewódzkich Sądów Administracyjnych	7	15
przystąpień do postępowania sądowego	6	18
przystąpień do postępowania administracyjnego	1	1
żądań wszczęcia postępowania cywilnego	2	3
żądań wszczęcia postępowania administracyjnego	3	5
udział w postępowaniach przed sądami międzynarodowymi	4	8
Razem	116	276

Tabela 3. Sprawy rozpatrzone w II kwartale 2022 r.

Efekty	Sposób rozpatrzenia sprawy	Liczba	Udział procentowy
Podjęto do prowadzenia	Razem	2778	36,6
	podjęto do prowadzenia	1911	25,1
	w ramach wystąpienia o charakterze generalnym	867	11,5
Udzielono wyjaśnień, wskazano wnioskodawcy przysługujące środki działania	Razem	3770	49,6
	udzielono wyjaśnień, wskazano wnioskodawcy przysługujące środki działania	3770	49,6

Inne	Razem	1052	13,8
	przekazano wniosek wg. właściwości	181	2,4
	zwrócono się do wnioskodawcy o uzupełnienie wniosku	517	6,8
	nie podjęto ¹	354	4,6
Razem		7600	100

Wykres 1. Sposób rozpatrzenia spraw w II kwartale 2022 r.



Tabela 4. Zakończenie postępowania w sprawach podjętych w II kwartale 2022 r.

Efekty	Sposób zakończenia postępowania	Liczba	Udział procentowy
Uzyskano rozwiązanie oczekiwane przez wnioskodawcę i Rzecznika Praw Obywatelskich	Razem	1140	43,0
	Zasadność zarzutów wnioskodawcy	946	35,7
	Uwzględnienie wystąpienia generalnego RPO	194	7,3

¹ Przekazane Rzecznikowi do wiadomości wystąpienia kierowane do innych organów i pisma niezrozumiałej treści.

Odstąpiono od dalszego prowadzenia sprawy	Razem	195	7,4
	Toczące się postępowanie w sprawie (niewyczerpany tryb)	108	4,1
	Rezygnacja RPO z dalszego prowadzenia sprawy (obiektywne przyczyny)	87	3,3
Nie uzyskano rozwiązania oczekiwanego przez wnioskodawcę	Razem	1317	49,6
	Niepotwierdzenie się zarzutów wnioskodawcy	1184	44,6
	Nieuwzględnienie wystąpienia generalnego RPO	115	4,3
	Wyczerpanie przez RPO możliwości działania	18	0,7
Razem		2652	100

Wykres 2. Zakończenie postępowania w sprawach podjętych do prowadzenia

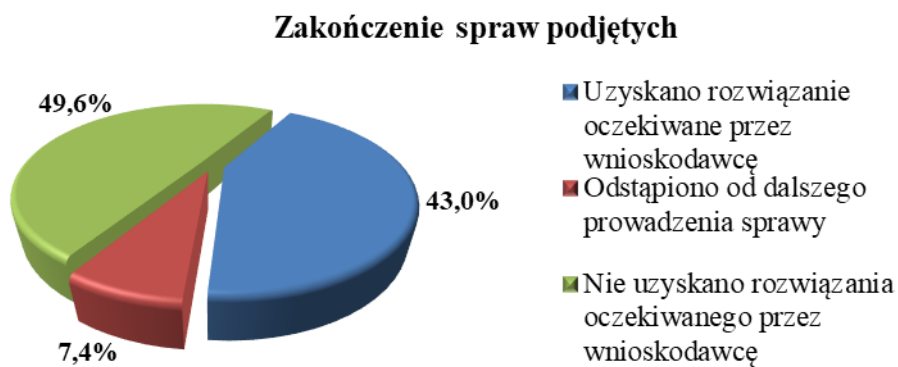


Tabela 5. Przedmiot nowych spraw (wniosków) w II kwartale 2022 r.

Problematyka spraw nowych	Liczba	Udział procentowy
prawo konstytucyjne, międzynarodowe i europejskie	442	7,2
prawo karne	1148	18,6
prawo karne wykonawcze	854	13,8
prawo pracy i zabezpieczenie społeczne	658	10,7
prawo cywilne	1632	26,4
prawo administracyjne i gospodarcze	779	12,6
równe traktowanie	463	7,5
Krajowy Mechanizm Prewencji	17	0,3
ochrona praw żołnierzy i funkcjonariuszy	71	1,1
inne	110	1,8
Razem	6174	100

Wykres 3. Wiodące problematyki spraw nowych

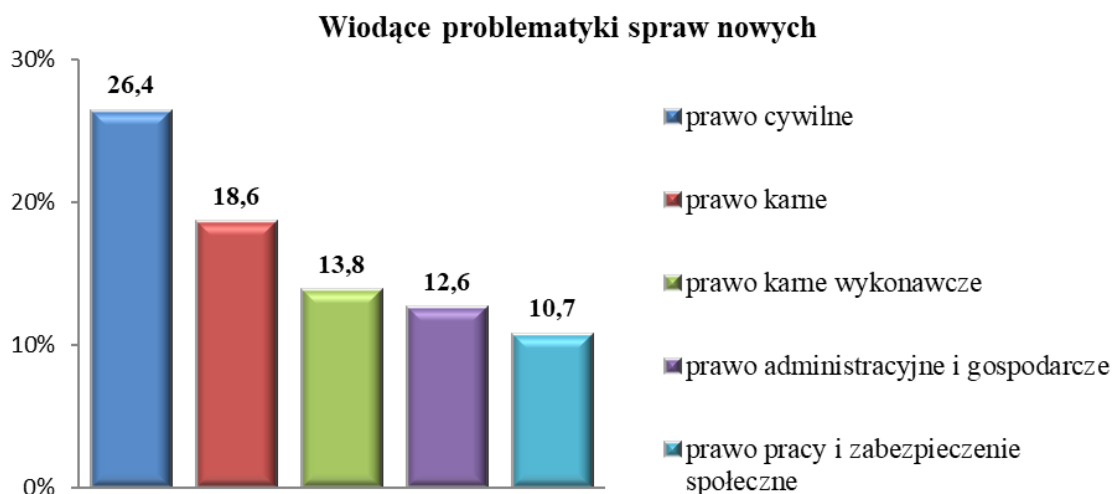


Tabela 6. Przedmiot wniosków dot. skarg nadzwyczajnych skierowanych do Rzecznika Praw Obywatelskich (według właściwości zespołów merytorycznych).

Problematyka	II kwartał 2022 r.
prawo karne	400
prawo pracy i zabezpieczenie społeczne	60
prawo cywilne	191
prawo administracyjne i gospodarcze	79
prawo konstytucyjne, międzynarodowe i europejskie	9
ochrona praw żołnierzy i funkcjonariuszy	4
inne	1
Razem	744

Wykres 4. Wiodące problematyki nowych wniosków dot. skarg nadzwyczajnych

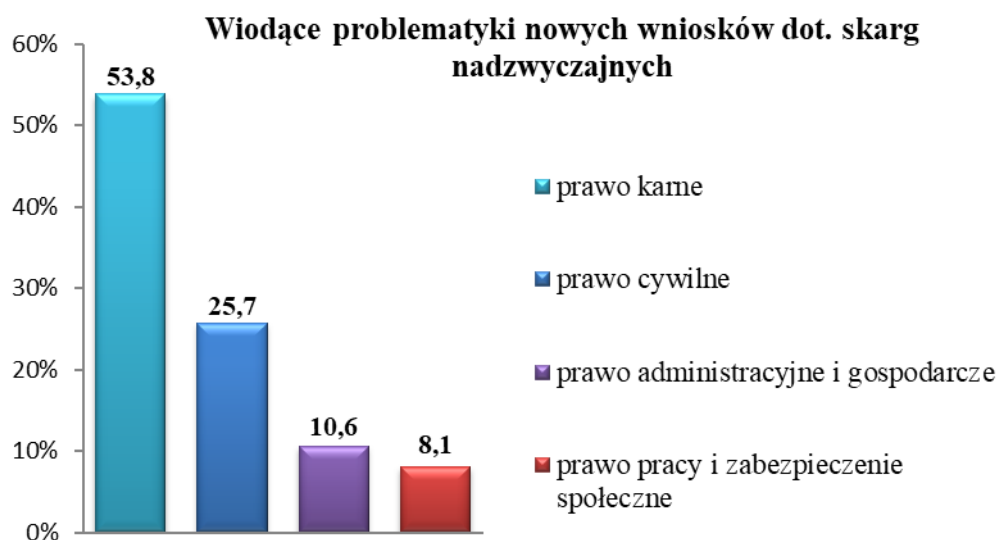
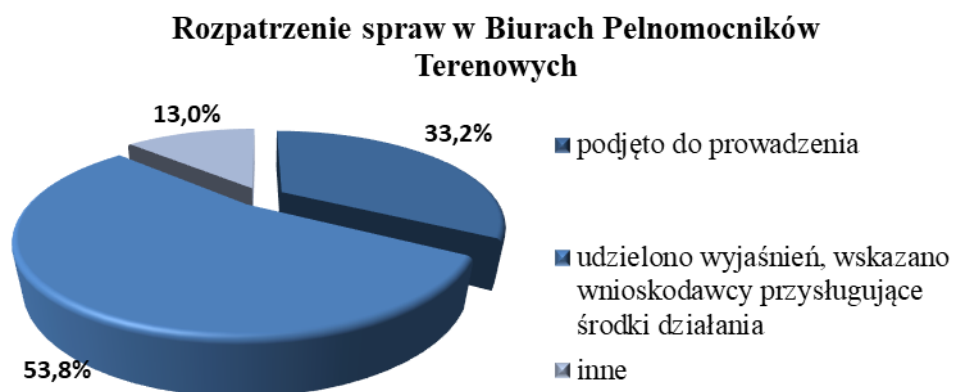


Tabela 7. Sprawy rozpatrzone w Biurach Pełnomocników Terenowych

Sposób rozpatrzenia	Liczba	Udział procentowy
podjęto do prowadzenia	295	33,2
udzielono wyjaśnień, wskazano wnioskodawcy przysługujące mu środki działania	478	53,8
przekazano wniosek wg właściwości	4	0,5
zwrócono się o uzupełnienie wniosku	74	8,3
nie podjęto*	37	4,2

Wykres 5. Rozpatrzenie spraw w Biurach Pełnomocników Terenowych RPO



* Przekazane Rzecznikowi do wiadomości wystąpienia kierowane do innych organów i pisma niezrozumiałej treści.

Tabela 8. Przedmiot nowych spraw w Biurach Pełnomocników Terenowych

Problematyka	Liczba	Udział procentowy
równe traktowanie	242	27,4
prawo cywilne	199	22,6
prawo karne wykonawcze	152	17,2
prawo karne	101	11,5
prawo administracyjne i gospodarcze	93	10,5

Wykres 6. Problematyki wiodące w Biurach Pełnomocników Terenowych

